# KUNGL. HOVSTATERNA
# VERKSAMHETSBERÄTTELSE
# 2020

# INNEHÅLL

Kung Carl XVI Gustaf – Sveriges statschef ..... 4

Riksmarskalken har ordet ..... 5

Kungl. Hovstaterna ..... 6

Hovstatens årsredovisning..... 10

Slottsstatens årsredovisning ..... 14

Kungl. Djurgårdens förvaltnings årsredovisning..... 19

## Året i korthet

- Samtliga konstitutionella uppdrag genomförda, men statsbesök har skjutits på framtiden.
- Mer än 200 programpunkter inställda, varav ett flertal ersattes med digitala mötesformer.
- Kungen och Kungafamiljen initierade nya programpunkter, bland annat ett stort antal videomöten med statsråd, landshövdingar, näringslivet, myndigheter och organisationer med anledning av pandemin.
- Intäktsbortfall på 87 MSEK för Slottsstaten då nedstängning av de kungliga besöksmålen minskade besöksantalet med 90 procent.
- Regeringen beslutade om tilläggsanslag på 40 MSEK till Slottsstaten för att mildra konsekvenserna av minskade intäkter från visningsverksamheten.

Denna verksamhetsberättelse är en översiktlig redogörelse över Kungl. Hovstaternas verksamhet och ekonomi avseende 2020. För kompletterande information se www.kungahuset.se

# Kung Carl XVI Gustaf – Sveriges statschef

*”Konungen eller drottning som enligt successionsordningen innehar Sveriges tron är rikets statschef”. (Regeringsformen 1 kap 5 §)*

Sveriges monarki, med sin tusenåriga tradition, utgör en viktig länk mellan historien, nutiden och framtiden. Som neutral och opolitisk statschef bidrar Kungen och monarkin till kontinuitet i en föränderlig värld.

I enlighet med grundlagen genomför Kungen varje år ett stort antal officiella åtaganden i Sverige och utomlands. Allt under det valspråk som Kungen vid trontillträdet den 19 september 1973 tillkännagav som sitt: ”För Sverige – i tiden”.

Då Kungen är förhindrad att fullgöra sina uppgifter som statschef, exempelvis på grund av utlandsresa till avlägsen eller svårtillgänglig ort, inträder enligt successionsordningen i första hand Kronprinsessan som tillfällig riksföreståndare.

QR-Länk till H.M. Konungens tal i Sveriges Television med anledning av covid-19-pandemin. Sändes söndagen den 5 april 2020.

Webblänk till talet

# Riksmarskalken har ordet

H.M. Konungen och H.K.H. Kronprinsessan är, tillsammans med H.M. Drottningen och H.K.H. Prins Daniel, Sveriges främsta representanter såväl inom landet som gentemot andra stater. H.M. Konungens roll som samlande representant och symbol framträder särskilt tydligt i tider av påfrestningar och kriser. Covid-19-pandemin är en pågående kris som har medfört stort lidande i form av sjukdom och död och påverkat hela samhället. H.M. Konungen och Kungafamiljen blev tvungna att planera om och anpassa sina program till det uppkomna läget. Det har bland annat inneburit utvecklande av nya digitala mötesformer för att få information om, stödja och visa uppskattning för de insatser som görs i Sverige med anledning av pandemin. De konstitutionella uppgifterna genomfördes, anpassade till rådande riktlinjer och restriktioner, i samråd med berörda parter. Inkommande och utgående statsbesök har dock fått skjutas på framtiden.

Hälsa och säkerhet har högsta prioritet inom Kungl. Hovstaterna. Hemarbete har möjliggjorts för dem som kan arbeta hemifrån, samtidigt som vi vidtagit åtgärder för att minska risken för smittspridning och skydda medarbetare vars arbetsuppgifter måste utföras på arbetsplatsen. Vid nedstängningen av besöksmålen har övriga verksamheter inom Kungl. Hovstaterna i huvudsak kunnat bedrivas tack vare en fantastisk samarbetsanda mellan de olika ämbetena. Jag riktar ett stort tack till alla medarbetare. En positiv effekt av detta utbyte av arbetsuppgifter är dessutom en ökad gemenskap och förståelse för de många olika kompetenser och arbetsuppgifter som finns inom Kungl. Hovstaterna.

Till följd av pandemin var samtliga kungliga besöksmål utom parkerna helt eller delvis stängda under större delen av året. Besöksantalet minskade med hela 90 procent och har inneburit stora påfrestningar på Kungl. Hovstaternas ekonomi. Pandemin har på ett påtagligt sätt visat på sårbarheten i Slottsstatens ekonomi eftersom en stor del av den långsiktiga förvaltningen och underhållet av det kungliga kulturarvet är beroende av intäkter från besöksnäringen, inte minst utländska turister. Riksmarskalksämbetet för därför en dialog med Finansdepartementet kring frågan om hur Kungl. Hovstaternas kärnverksamhet ska kunna bli mindre beroende av intäkter från visningsverksamheten. Det är angeläget att skapa en långsiktigt hållbar finansieringslösning för statschefens samlade verksamhet, där visning och vård av det kungliga kulturarvet utgör en väsentlig del av statschefens uppdrag som främste representant och symbol för Sverige.

Jag är mycket glad över att det systematiska arbetet för att det kungliga kulturarvet ska tryggas för framtida generationer och samtidigt förbehållas sittande monark nu har i princip slutförts, bland annat genom permutationer och stiftelsebildningar. Även statschefsgåvor och andra gåvor som H.M. Konungen och Kronprinsessan erhållit på grund av sina ämbeten och som används i statsceremoniella sammanhang är inkluderade i detta arbete.

Under 2021 kommer den parlamentariska kommittén som har i uppdrag att göra en översyn av det offentliga beloningssystemet, allmänna flaggdagar och utformningen av riksdagens anslag till hovet att presentera sitt förslag. Jag har goda förhoppningar att kommittén kommer att presentera positiva lösningar, som bland annat kan komma att påverka verksamheten vid Kungl. Maj:t Orden.

Det är min förhoppning att vi, i takt med att vaccinationer genomförs världen över, kan återgå till en mer normal verksamhet i samhället i stort och att Kungahusets många programaktiviteter åter kan genomföras i Sverige och utomlands, samt att vi åter kan öppna upp de kungliga besöksmålen.

Fredrik Wersäll
Riksmarskalk

# Kungl. Hovstaterna

De av staten anvisade medlen för Kungl. Hovstaterna disponeras och redovisas enligt särskild överenskommelse med regeringen. Anslaget får användas för att täcka kostnader för statschefens officiella funktioner inklusive kostnader för Kungafamiljen, samt för verksamhetskostnader vid Hovstaten och Slottsstaten.

## Anpassning och omställning av verksamheten med anledning av covid-19

Covid-19-pandemin präglade verksamheten vid Kungl. Hovstaterna påtagligt under 2020. I januari och februari kunde programverksamheten genomföras som planerat, men fick planeras om helt från början av mars. Mer än 200 inplanerade punkter har utgått. Nya programpunkter tillkom och arbetet styrdes i stora delar om till digitala mötesformer. Alla aktiviteter planerades utifrån rådande regelverk, restriktioner och rekommendationer.

För Slottsstaten, vars ekonomi till övervägande del bygger på intäkter från besökande turister, var effekterna av pandemin dramatiska. Samtliga besöksmål med undantag för parkerna var stängda under stora delar av året. Intäktsbortfallet inom den publika verksamheten medförde omfattande besparingar och stopp för timanställd personal. Generellt anställningsstopp infördes i mars.

Genom omplanering och omprioriteringar bytte tillsvidareanställd personal vid de olika ämbetena arbetsuppgifter, både för att arbeta inom visningsverksamheten och för att utföra arbetsuppgifter inom inventering, lokalvård och parkskötsel.

## Hovstatens verksamhet

Kungens konstitutionella, statsceremoniella och officiella uppgifter utgör kärnan i Hovstatens verksamhet och prioriteras i programläggningen. I anpassade och smittsäkra former öppnade Kungen riksmötet, ledde utrikesnämnder samt informationskonseljer. Inga statsbesök eller officiella resor utomlands kunde dock genomföras. Övrig programverksamhet var till stor del ett resultat av Kungens och Kungafamiljens egna initiativ för att hålla sig informerade om aktuella samhällsfrågor, samt för att uppmärksamma och uppmuntra viktiga insatser i samhället. Till detta ska läggas ett stort antal förfrågningar och inbjudningar om kungligt deltagande som bereds och besvaras av Hovmarskalksämbetet. Under 2020 inkom cirka 1 500 förfrågningar. Kungen och Kungafamiljen genomförde 861 programpunkter.

Kungens regelbundna kontakter med riksdagens talman och statsministern skedde löpande via digitala möten. 31 utländska ambassadörer ackrediterades, varav 15 genom ett skriftligt förfarande i samverkan med Utrikesdepartementet.

Utöver de statsceremoniella och konstitutionella uppgifterna, genomförs vanligtvis ett stort antal aktiviteter på Kungl. Slottet i form av studiebesök, seminarier, konferenser, medaljförläningar, prisutdelningar samt informations-och styrelsemöten. Flertalet av dessa aktiviteter genomfördes digitalt, medan andra kommer att genomföras när omständigheterna så medger under 2021. Kungen beslutade tidigt att ställa in den representationsmiddag som planerades till 4 mars 2020 och inga andra middagar har kunnat ges. Kungafamiljens omfattande engagemang i välgörenhetsorganisationer och stiftelser genomfördes främst genom digitala möten.

Kungen initierade återkommande videomöten med alla landshövdingar och besök till Sveriges alla län planerades och påbörjades. Endast fyra besök kunde genomföras under året innan smittspridningen åter ökade under hösten. Resterande 17 länsbesök kommer att genomföras så snart det är möjligt. Kungen och Kronprinsessan initierade även återkommande videomöten med bland annat företrädare för näringslivet, branschrepresentanter, myndigheter och organisationer.

Drottningens programverksamhet omfattar särskilt ämnen som berör barns rättigheter samt äldrevård och demensfrågor. Genom anpassning av mötesformer från och med mars, kunde Drottningen delta i digitala möten och programdagar, arrangerade av bland andra hennes stiftelser World Childhood Foundation, Mentor, Care About The Children och Silviahemmet. Drottningen höll även ett stort antal tal via videomöten både i svenska och internationella fora, sände hälsningar och skrev ett öppet brev till anhöriga, äldre och personal inom vård- och omsorg med anledning av pandemins effekter.

Kronprinsessans program hade särskilt fokus på omvärldsbevakning samt på havsfrågor och hållbarhet kopplade till FN:s globala mål för hållbar uveckling, för vilka Kronprinsessan är alumniambassadör. Kronprinsessparet genomförde under januari-februari inplanerade resor och företräden, men ställde därefter om programverksamheten till i huvudsak digitala mötesformer. Kronprinsessparet följde särskilt pandemins påverkan på hälso- och sjukvård, kultursektorn, svenskt näringsliv samt barn- och ungdomsfrågor, och Kronprinsessan skrev ett gratulationsbrev till Sveriges alla avgående gymnasieelever. Kronprinsessparet och Prins Daniel genomförde egeninitierade besök och möten kring polisens och andra aktörers insatser för att motverka brottslighet och social utsatthet.

Prins Daniels program är, utöver gemensamma programpunkter med Kronprinsessan, koncentrerat till frågor om barns och ungdomars hälsa, inte minst genom Kronprinsessparets initiativ Generation Pep, som är inriktat mot barns rätt till ett aktivt och hälsosamt liv. Prins Daniel fokuserar därutöver på frågor kring entreprenörskap, bland annat genom Prins Daniels Fellowship i samverkan med Kungl. Ingenjörsvetenskapsakademien (IVA).

Prins Carl Philip, som är reservofficer med majors grad, tjänstgjorde med anledning av covid-19-pandemin vid Högkvarterets ledningscentral. Prinsessan Sofia, som även är hedersordförande i Sophiahemmet, arbetade där under en stor del av året för att avlasta vårdpersonalen under pandemin. Prins Carl Philip och Prinsessan Sofia är genom sin stiftelse engagerade i frågor kring näthat och dyslexi. Stiftelsen arbetar för att vara en samlande kraft för att minska ungas utsatthet på internet och motverka nätmobbning.

Prinsessan Madeleine var på grund av pandemin förhindrad att resa till Sverige och tillbringade året i USA. Prinsessan har fortsatt sitt djupa engagemang för World

Childhood Foundation som styrelsemedlem och jurymedlem för Childhood-priset. Prinsessan tillkännagav 2020 års vinnare vid en digital utdelning.

Informationsavdelningens uppgift är att informera allmänheten om statschefens och det Kungl. Husets medlemmars arbetsuppgifter, fokusområden och aktiviteter samt om det kungliga kulturarvet. För att möta förändrade behov och öka den digitala tillgängligheten kommer en ny och uppdaterad version av webbplatsen kungahuset.se. att lanseras under 2021.

## Slottsstatens verksamhet

Ståthållarämbetet ansvarar för bevakning och skötsel av de elva kungliga slotten vad avser byggnader, parker, trädgårdar, vattenområden och skogar, samt för Kungl. Djurgårdens förvaltning. Ansvaret omfattar även den publika verksamheten, säkerhetsfrågor, IT- och telekommunikation samt lokalvård och tvätteri.

Ett flertal underhålls- och renoveringsprojekt pågår vid de kungliga slotten i samarbete med Statens fastighetsverk. Bland dessa fortsatte det 30-åriga renoveringsprojektet av fasaderna vid Kungl. Slottet. Investeringar i säkerhetshöjande åtgärder fortsatte, och bland annat tecknades avtal med Statens fastighetsverk och Riksdagsförvaltningen kring gemensamma säkerhetsfrågor. Även informationssäkerhetsfrågor har hög prioritet och arbete pågår för att säkerställa en effektiv IT-miljö som tillgodoser ökade behov av digitala möten.

Kraven på skötsel och underhåll av det gröna kulturarvet vid de kungliga parkerna är höga med särskild omsorg om naturvärden och kulturarvets historiska kontinuitet. Förbättringar och försköningar sker löpande, bland annat i form av planteringar och riskträdsbeskärning, men årets insatser begränsades på grund av intäktsbortfall, neddragningar och anställningsstopp. Ett strategi- och målbildsdokument för samtliga kungliga parker har tagits fram. Intresset för att besöka slottsparkerna ökade i pandemins kölvatten och på vissa platser skedde en tredubbling. Över tid har antalet olovliga etableringar av tillståndspliktiga arrangemang ökat i parkerna. Upprustningen av ekonomibyggnader för etablering av nya verksamheter vid Drottningholms kungsgård fortsatte. Förädlingen av området kring Rosendals slott på Kungl. Djurgården som besöksmål innebar arbeten kring såväl slott som park och trädgård.

Den publika verksamheten arbetar för att utveckla de kungliga slotten till mer kompletta besöksmål med ökat serviceinnehåll. 2020 innebar ett stort avbräck då besöksmålen utom parker och caféverksamhet var nedstängda under huvuddelen av året. Fokus låg på vidareutveckling av digitala lösningar, där e-handel och appen ”Kungliga promenader” är några exempel.

Utställningsenheten ställde om och anpassade sig efter de förändrade förutsättningarna. Teckningstävlingen och utställningen Den tänkande handen som skulle ha visats i Gustav III:s antikmuseum blev i stället en framgångsrik digital utställning. Annan planerad verksamhet har fått skjutas på framtiden. Vid det traditionsenliga Öppet slott på nationaldagen bjöd Kronprinsessan detta år in till en digital guidning av Kungl. Slottet. Den framgångsrika utställningen i Rikssalen på Kungl. Slottet om Märta Måås-Fjetterströms textilkonst förlängdes till hösten 2020 och har utvecklats till en digital utställning som kan upplevas virtuellt hemifrån i 360°.

Kungl. Djurgårdens förvaltning erhåller inga statliga anslag utan drivs med en helt egen ekonomi där intäkter och kostnader ska balansera över tiden. Eventuella överskott används uteslutande till att förbättra och försköna Djurgården. Många av hyresgästerna och arrendatorerna är knutna till besöksnäringen och drabbades hårt av nedstängningar under året. Däremot ökade antalet besökare till parkerna och därmed även skötselbehoven. Genom samverkan kunde nödvändig skötsel av parkerna hanteras av egen och inlånad personal från övriga delar av Kungl. Hovstaterna. Flertalet av de många evenemang som normalt genomförs på Djurgården fick ställas in. Under året fattades beslut om att inrymma en permanent skulpturpark i området kring Rosendals slott. Prinsessan Estelles kulturstiftelse ansvarar för finansiering och val av lämpliga skulpturer.

Kungl. Husgerådskammaren förvaltar och vårdar de kungliga slottens lösöre. Merparten ägs av staten och disponeras av Kungen inom ramen för den kungliga dispositionsrätten. Annat är samlat i lösörestiftelser som säkerställer att samlingarna inte skingras utan bevaras för framtida generationer. Husgerådskammarens uppdrag omfattar även Bernadottebibliotekets samlingar av böcker, musikalier, kartor, planscher, hyllningsadresser och historiska fotografier. Vidare ansvarar ämbetet för att hålla samtliga slott möblerade med hänsyn tagen till byggnadernas karaktär och funktion, samt för tillfälliga möbleringar och ommöbleringar i samband med Kungens och Kungafamiljens officiella åtaganden och programverksamhet.

Verksamhetens fokus ligger fortsatt på förvaltnings- och vårduppdraget. Merparten av ordinarie arbetsuppgifter kunde genomföras trots de begränsningar som pandemin medförde. Den viktiga generalinventeringen och säkerhetsfotograferingen av det statliga och stiftelseägda lösöret gick långsammare än planerat då projektanställningar inte kunde genomföras. De periodvis stängda slotten möjliggjorde däremot arbeten i form av inventeringar och föremålsvård som i normala fall är svåra att utföra när slotten, och särskilt Stockholms slott, är öppna i normal omfattning.

Konservatorer, sömmerskor och tapetserare har, med vissa omprioriteringar, kunnat fortsätta arbetet med att vårda och bevara det kulturhistoriskt värdefulla lösöret så att det finns till statschefens disposition och samtidigt bevaras som ett gemensamt kulturarv för framtiden.

Via QR-länken kan du besöka ”Se på mattorna – det är jag” – Märta Måås-Fjetterström. En digital utställning i Rikssalen på Kungliga slottet.

Webblänk till utställningen

# Anslagsutveckling ordinarie anslag

exkl. engångsbelopp

| Belopp i Mkr | 2016 | 2017 | 2018 | 2019 | 2020 |
|---|---|---|---|---|---|
| Hovstaten | 69,0 | 69,9 | 71,0 | 71,7 | 72,9 |
| Slottsstaten | 66,3 | 67,1 | 68,2 | 69,0 | 70,0 |
| **Totalt** | **135,3** | **137,0** | **139,2** | **140,7** | **142,9** |
| Förändring från föregående år (%) | 6,1 | 1,3 | 1,6 | 1,1 | 1,6 |

Under året erhöll Kungl. Hov- och slottsstaten 142,9 miljoner kronor (140,7) i ramanslag från Sveriges riksdag. Därtill beviljade regeringen ett tilläggsanslag för säkerhetshöjande åtgärder på 3,5 miljoner kronor. För att mildra konsekvenserna av uteblivna intäkter från visningsverksamheten på grund av covid-19-pandemin beslutade regeringen den 3 december 2020 om ett tilläggsanslag till Slottsstaten på 40 miljoner kronor. Antalet besök inom visningsverksamheten minskade med 90 procent och medförde att Slottsstatens intäkter från visningsverksamhet och försäljning minskade med 80 procent till 22,1 miljoner kronor (109,3).

Enligt överenskommelse med regeringen fördelas ordinarie anslag med 51 procent eller 72,9 miljoner kronor (71,7) till Hovstaten. Dessa medel disponeras av Kammarkollegiet och betalas ut engångsvis efter rekvisition av H.M. Konungens hovförvaltning. 49 procent av det ordinarie anslaget eller 70,0 miljoner kronor (69) disponeras av Slottsstaten efter beslut av Riksmarskalksämbetet. Anslaget räknades upp med 1,24 procent för löne- och prisökningar. Kostnadsökningen för lokala löneavtal blev 2,20 procent. Från och med räkenskapsåret 2018 tillämpar Slottsstaten högskolemodellen vid avräkning av anslaget.

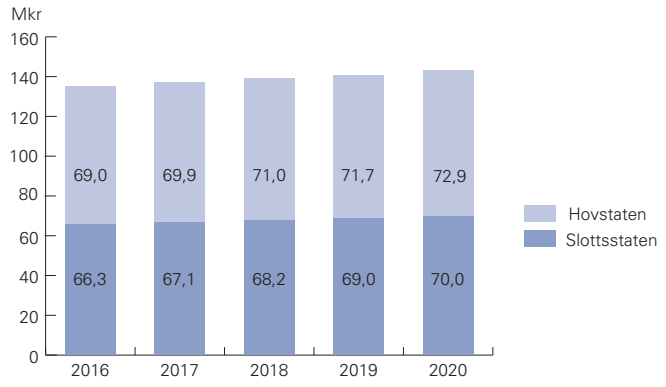


# Kungl. Hovstaternas ekonomi - Sammanställning

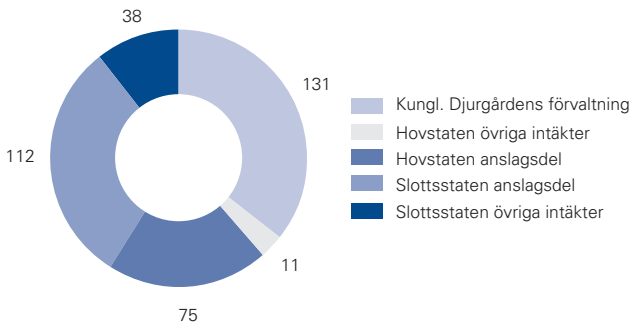


# Intäkts- och kostnadsfördelning Hovstaten

## Intäktsfördelning inkl. anslag

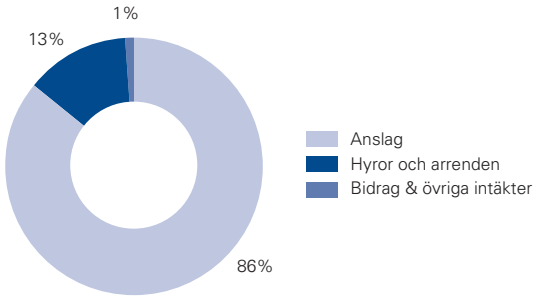


## Kostnadsfördelning

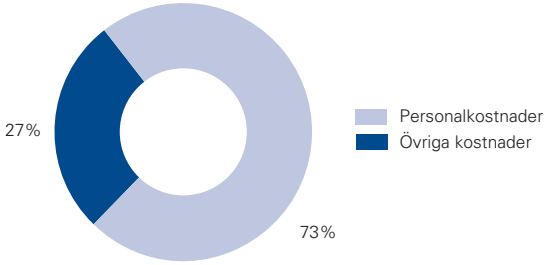


# Intäkts- och kostnadsfördelning Slottsstaten

## Intäktsfördelning inkl. anslag

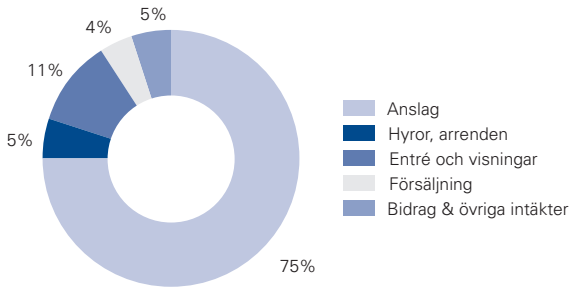


## Kostnadsfördelning

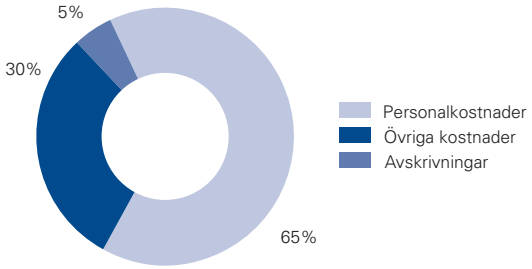

# Medarbetare – Översikt

Nedstängning av verksamheter och lägre aktivitetsnivå innebar att antalet tillsvidareanställda och timanställda minskade. Under året hade Kungl. Hovstaterna sammanlagt 302 tillsvidareanställda medarbetare (308), motsvarande 271 heltidstjänster (277). Tillfälliga uppdrag i form av timanställningar, bland annat i samband med representations- och galamiddagar, samt i parkerna och inom visningsverksamheten under sommarsäsongen minskade på grund av pandemin och motsvarade 20 heltidstjänster (85) på årsbasis och engagerade knappt 250 personer mot normalt cirka 500 personer.

| Heltidstjänster | 2016 | 2017 | 2018 | 2019 | 2020 |
|---|---|---|---|---|---|
| Hovstaten | 67 | 69 | 72 | 77 | 76 |
| Slottsstaten | 146 | 149 | 156 | 165 | 163 |
| Kungl. Djurgårdens förvaltning | 31 | 30 | 32 | 35 | 32 |
| **Totalt Kungl. Hovstaterna** | **244** | **248** | **260** | **277** | **271** |

## Könsfördelning tillsvidareanställda

| Könsfördelning | Kvinnor | Män | Totalt |
|---|---|---|---|
| Antal | 161 | 141 | 302 |
| Fördelning % | 53 | 47 | 100 |

## Åldersstruktur tillsvidareanställda

Medelåldern är 49 år (48).

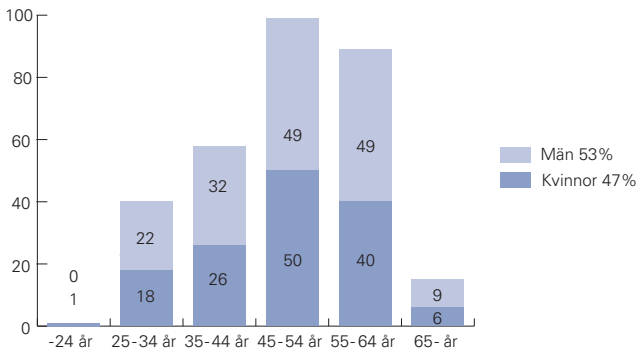


## Antal tillsvidareanställda omräknat till heltidstjänster

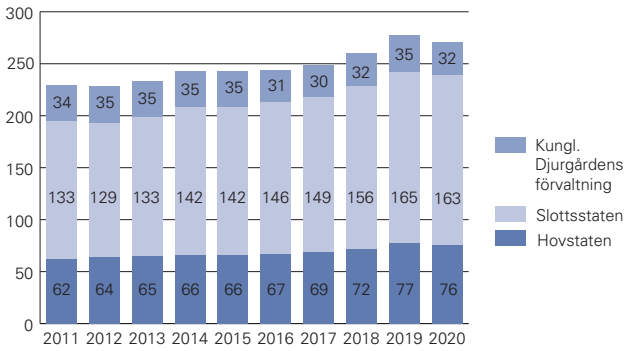


# Antal besök till de kungliga besöksmålen

| Antal besök till de kungliga slotten | 2019 | 2020 | Förändring % |
|---|---|---|---|
| Kungl. slottet | 922 447 | 125 432 | -86% |
| Riddarholmskyrkan* | 49 196 | 0 | -100% |
| Rosendals slott* | 2 896 | 0 | -100% |
| Drottningholms slott | 192 198 | 17 698 | -91% |
| Kina slott | 38 092 | 2 865 | -92% |
| Tullgarns slott | 5 829 | 0 | -100% |
| Rosersbergs slott | 1 907 | 0 | -100% |
| Ulriksdals slott** | 3 182 | 372 | -88% |
| Gustav III:s paviljong, Haga* | 1 316 | 0 | -100% |
| Gripsholms slott | 61 125 | 27 910 | -54% |
| Strömsholms slott* | 6 243 | 0 | -100% |
| Hovstallet** | 16 754 | 717 | -96% |
| **Summa besök** | **1 301 185** | **174 994** | **-87%** |
| Slottskyrkan* (fri entré) | 406 367 | 0 | -100% |
| **Totalt** | **1 707 552** | **174 994** | **-90%** |

*Stängt säsongen 2020.
**Öppet vid särskilda tillfällen 2020.

## Utveckling antal besök 2011–2020

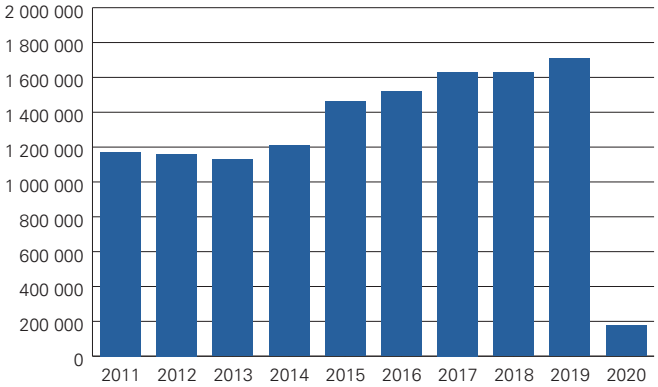


## Kronprinsessan guidar digitalt

På nationaldagen brukar ett mycket stort antal besökare bege sig till Kungliga slottet, som då håller extra öppet och erbjuder olika aktiviteter. 2020 var slottet stängt på nationaldagen. Kronprinsessan valde därför att bjuda in till digitala guidningar i ett antal utvalda salar tillsammans med museilärare Per Sjödahl. QR-Länken går till dessa.

Webblänk till guidningarna

# Hovstatens årsredovisning

Anslaget till Hovstaten finansierar statschefens verksamhet och statschefens och hans familjs kostnader. Rörande den verksamhet som bedrivs inom Hovstaten hänvisas till verksamhetsberättelsens inledande sidor. Revision utförs av extern revisor.

Systemet med ett samlat anslag för verksamheten samt statschefens och hans familjs kostnader är effektivt och enkelt. Bakgrunden till systemet går att finna i den överenskommelse om ett årligt penningbelopp (apanage) till Kungens hovhållning som riksdagen (då Rikets ständer) och Kungen gjorde år 1809/1810. För det belopp som utgavs för hovhållningen skulle det varken krävas någon speciell anhållan eller redogörelse för hur medlen använts. Det innebär att vare sig Kungen eller någon annan medlem av Kungafamiljen erhåller någon lön i traditionell mening från Hovstaten. I utbyte lämnade Kungen vid överenskommelsen bland annat kungliga slott och kungsgårdar till staten med förbehåll om dispositionsrätt för honom av vissa av dessa slott, inklusive slottens inredning. Lösöret på de kungliga slotten utgörs såväl av statlig, stiftelseägd som privat egendom och brukas av Kungen både som statschef och privatperson.

Det rådande systemet säkerställer statschefens och hans familjs neutralitet. Om statschefen skulle vara hänvisad till extern finansiering för sina och sin familjs privata omkostnader från exempelvis organisationer, företag och privatpersoner skulle statschefens oberoende kunna ifrågasättas. Därtill säkerställer systemet det faktum att den svenska monarkin inte bygger på förutsättningen att statschefen har en privat förmögenhet utan på demokratiska beslut i Sveriges riksdag.

## Översikt över resultat och ställning

Statschefens, och därmed Hovstatens, verksamhet påverkades påtagligt av covid-19-pandemin. Statschefens konstitutionella uppgifter genomfördes på ett anpassat och smittsäkert sätt. I stort sett alla övriga planerade aktiviteter i form av representation, besök och resor ställdes in från slutet av mars månad och året ut. I stället etablerades digitala kommunikations- och mötesformer där så var möjligt för statschefens programverksamhet.

De samlade intäkterna uppgick till 86,3 miljoner kronor (88,8). Anvisade medel från staten uppgick till 74,7 miljoner kronor (71,7). Kostnadsersättningar utförda tjänster, som huvudsakligen avser ersättningar för utförda tjänster och uppdrag, minskade med 0,1 miljoner kronor (not 1).

Posten intäkter uppdrag minskade med 1,6 miljoner jämfört med föregående år.

Kungl. Hovstatens verksamhetsutfall uppgick till 4,5 miljoner kronor (1,2). Personalkostnaderna uppgick till 59,5 miljoner kronor (62,3) och övriga driftkostnader uppgick till 22,0 miljoner kronor (25,0).

Investeringarna i materiella anläggningar uppgick till 0,3 miljoner kronor (0,5) (not 6).

# Resultaträkning

| Belopp i tkr | Not | 2020 | 2019 |
|---|---|---|---|
| **Verksamhetens intäkter** | | | |
| Av staten anvisade medel | | 74 664 | 71 711 |
| Intäkter av avgifter och andra ersättningar | 1 | 11 329 | 16 926 |
| Intäkter av bidrag | 2 | 333 | 153 |
| Finansiella intäkter | 3 | 0 | 1 |
| **Summa intäkter** | | **86 326** | **88 791** |
| | | | |
| **Verksamhetens kostnader** | | | |
| Kostnader för personal | 4 | -59 466 | -62 262 |
| Övriga driftkostnader | 5 | -21 959 | -24 953 |
| Finansiella kostnader | | -9 | -12 |
| Avskrivningar | | -354 | -318 |
| **Summa kostnader** | | **-81 788** | **-87 545** |
| | | | |
| **Verksamhetsutfall / Årets kapitalförändring** | | **4 538** | **1 246** |

# Balansräkning

| Belopp i tkr | Not | 2020-12-31 | 2019-12-31 |
|---|---|---|---|
| **TILLGÅNGAR** | | | |
| **Materiella anläggningstillgångar** | | | |
| Maskiner, inventarier, installationer m.m. | | 920 | 1 034 |
| **Summa materiella anläggningstillgångar** | **6** | **920** | **1 034** |
| **Fordringar** | | | |
| Kundfordringar | | 194 | 1 317 |
| Fordringar hos statliga myndigheter | | 203 | 720 |
| Övriga fordringar | | 207 | 237 |
| **Summa fordringar** | | **604** | **2 274** |
| **Periodavgränsningsposter** | | | |
| Förutbetalda kostnader | **7** | 204 | 147 |
| **Summa periodavgränsningsposter** | | **204** | **147** |
| **Kassa och bank** | | | |
| Kassa och bank | | 17 901 | 9 380 |
| **Summa kassa och bank** | | **17 901** | **9 380** |
| **Summa tillgångar** | | **19 629** | **12 835** |

| Belopp i tkr | Not | 2020-12-31 | 2019-12-31 |
|---|---|---|---|
| **KAPITAL OCH SKULDER** | | | |
| Balanserad kapitalförändring | **8** | 167 | -1 079 |
| Kapitalförändring enligt resultaträkningen | | 4 538 | 1 246 |
| **Summa kapital** | | **4 705** | **167** |
| **Skulder m.m.** | | | |
| Skulder till statliga myndigheter | **9** | 3 336 | 2 385 |
| Leverantörsskulder | | 1 701 | 1 423 |
| Övriga skulder | | 3 351 | 2 839 |
| **Summa skulder m.m.** | | **8 388** | **6 647** |
| **Periodavgränsningsposter** | | | |
| Upplupna kostnader och förutbetalda intäkter | **10** | 6 536 | 6 021 |
| **Summa periodavgränsningsposter** | | **6 536** | **6 021** |
| **Summa kapital och skulder** | | **19 629** | **12 835** |
| Ställda säkerheter | | Inga | Inga |
| Ansvarsförbindelser | | Inga | Inga |

# Sammanställning över väsentliga uppgifter

| Belopp i tkr | 2020 | 2019 | 2018 | 2017 | 2016 |
|---|---|---|---|---|---|
| **Ränteintäkter** | | | | | |
| Bank | 0 | 0 | 0 | 0 | 2 |
| **Räntekostnader** | | | | | |
| Övriga lån | 0 | 0 | 0 | -1 | -1 |
| **Arbetskraft och anställda** | | | | | |
| Antal årsarbetskrafter | 80 | 89 | 84 | 82 | 82 |
| Medeltal anställda kvinnor | 51 | 53 | 48 | 51 | 50 |
| Medeltal anställda män | 29 | 36 | 31 | 32 | 31 |
| **Årets kapitalförändring** | 4 538 | 1 246 | 145 | 544 | -550 |
| **Balanserad kapitalförändring** | 167 | -1 079 | -1 224 | -1 768 | -1 218 |

# Tilläggsupplysningar och noter

**Redovisningsprinciper**
Hovstaten omfattas inte av anslagsförordningens (2011:223) bestämmelser, om bl.a. prövning av anslagssparande och indragning av anslag, eller andra delar av det ekonomiadministrativa regelverket för myndigheter under regeringen. Den verksamhet som Hovstaten bedriver omfattas ej heller av lagen (2002:1022) om revision av statlig verksamhet m.m. Kammarkollegiet utbetalar anvisade statliga medel engångsvis efter rekvisition.

Årsredovisningen är upprättad i enlighet med Förordningen (2000:605) om årsredovisning och budgetunderlag med undantag av föreskriften i 3 kap. om resultatredovisning.

Alla anskaffningar med en ekonomisk livslängd om minst tre år och ett anskaffningsvärde överstigande ett halvt prisbasbelopp redovisas som anläggningstillgång. På anskaffningsvärdet görs en linjär avskrivning utifrån den bedömda ekonomiska livslängden. Avskrivningar påbörjas månaden efter att inventarien har tagits i drift. Generell avskrivningstid är fem år. Data- och teleutrustning avskrivs över tre år.

Leverantörsfakturor som inkommit efter 2021-01-14 är periodiserade som upplupna kostnader. Leverantörsfakturor understigande 25 tkr periodiseras ej. Någon lön till den Kungl. Familjen utgår ej. Kostnader för den Kungl. Familjen ingår i rubriken övriga driftkostnader.

**Värderingsprinciper**
Tillgångar och skulder har värderats till anskaffningsvärden om inget annat anges nedan. Kundfordringar har efter individuell värdering upptagits till belopp varmed de beräknas inflyta. Intäkter och kostnader har periodiserats enligt god redovisningssed.

| **Sjukfrånvaro i % av ordinarie arbetstid** | **2020** | **2019** |
|---|---|---|
| Total sjukfrånvaro | 2,97 | 1,48 |
| Andel långtidssjuka (60 dagar eller mer) | 57,71 | 40,14 |
| Kvinnor | 3,35 | 1,86 |
| Män | 2,34 | 0,90 |
| Anställda 29 år eller yngre | 5,11 | 0,81 |
| Anställda 30 - 49 år | 5,71 | 2,87 |
| Anställda 50 år eller äldre | 0,44 | 0,35 |

| **Not** Belopp i tkr | **2020** | **2019** |
|---|---|---|
| **1 Intäkter av avgifter och andra ersättningar** | | |
| Merparten av intäkterna för Hovstaten är kostnadsersättningar avseende tjänster Hovstaten utför till andra organisationer inom Kungl. Hovstaterna. Tjänsterna som avses är bl.a. inom områden som ledning, ekonomi, personal, information och administration. Det är främst åt Slottsstaten, Kungl. Djurgården och de Kungl. stiftelserna som dessa tjänster utförs. | | |
| Hyror och arrenden | 444 | 544 |
| Uppdrag | 128 | 1 696 |
| Kostnadsersättningar för utförda tjänster | 10 178 | 10 299 |
| Övriga intäkter* | 579 | 4 387 |
| **Summa intäkter av avgifter och andra ersättningar** | **11 329** | **16 926** |

*) Förändringen hänförs till Riksmarskalksämbetets administrativa hantering inom ramen för den kungliga dispositionsrätten.

| | | |
|---|---|---|
| **2 Intäkter av bidrag** | | |
| Sysselsättningsbidrag och arbetsmarknadsstöd | 333 | 153 |
| **Summa intäkter av bidrag** | **333** | **153** |
| **3 Finansiella intäkter** | | |
| Ränteintäkter kundfordringar | 0 | 1 |
| **Summa finansiella intäkter** | **0** | **1** |
| **4 Kostnader för personal** | | |
| Lön | -40 512 | -42 616 |
| Sociala avgifter | -17 097 | -17 709 |
| Periodisering av upplupen övertids-, löne- samt semesterlöneskuld | -129 | -52 |
| Övriga personalkostnader | -1 728 | -1 885 |
| **Summa personalkostnader** | **-59 466** | **-62 262** |

| **Not** Belopp i tkr | **2020** | **2019** |
|---|---|---|
| **5 Övriga driftkostnader** | | |
| Reparationer och underhåll | -353 | -778 |
| Driftkostnader | -912 | -815 |
| Skatter | -73 | -71 |
| Resor och uppehälle | -1 393 | -4 523 |
| Representation | -70 | -303 |
| Information | -367 | -143 |
| Inköp av varor | -2 446 | -1 868 |
| Förbrukningskostnader | -7 763 | -9 315 |
| Köpta tjänster | -8 582 | -7 137 |
| **Summa övriga driftkostnader** | **-21 959** | **-24 953** |
| **6 Materiella anläggningstillgångar** | | |
| Maskiner, inventarier, installationer m.m. | | |
| Ingående anskaffningsvärde | 2 732 | 2 391 |
| Återförda ack. anskaffningsvärden avs. årets sålda/ utrangerade inventarier | -142 | -205 |
| Årets inköp | 318 | 546 |
| **S:a ackumulerade anskaffningsvärden** | **2 908** | **2 732** |
| Ackumulerade avskrivningar | -1 698 | -1 556 |
| Återförda ack. avskrivningar avs. årets sålda/ utrangerade inventarier | 64 | 176 |
| Årets avskrivningar | -354 | -318 |
| **S:a ackumulerade avskrivningar** | **-1 988** | **-1 698** |
| **Summa bokfört värde** | **920** | **1 034** |

| **Not** Belopp i tkr | **2020** | **2019** |
|---|---|---|
| **7 Förutbetalda kostnader** | | |
| Programlicenser/support | 136 | 79 |
| Övrigt | 68 | 68 |
| **Summa förutbetalda kostnader** | **204** | **147** |
| | | |
| **8 Balanserad kapitalförändring** | | |
| Balanserat resultat | -1 079 | -1 224 |
| Resultat föregående år | 1 246 | 145 |
| **Summa balanserad kapitalförändring** | **167** | **-1 079** |
| | | |
| **9 Skulder till statliga myndigheter** | | |
| Leverantörsskulder | 1 750 | 251 |
| Arbetsgivaravgifter | 1 045 | 1 162 |
| Löneskatt | 186 | 178 |
| Mervärdesskatt | 355 | 794 |
| **Summa skulder till statliga myndigheter** | **3 336** | **2 385** |
| | | |
| **10 Upplupna kostnader och förutbetalda intäkter** | | |
| Upplupen övertidsskuld | 87 | 51 |
| Upplupen löneskuld | 245 | 855 |
| Upplupen semesterlöneskuld | 3 540 | 2 994 |
| Sociala avgifter för upplupen övertids-, löne- samt semesterlöneskuld | 1 802 | 1 644 |
| Övriga upplupna kostnader och förutbetalda intäkter | 862 | 477 |
| **S:a upplupna kostnader och förutbetalda intäkter** | **6 536** | **6 021** |

Vi intygar att årsredovisningen ger en rättvisande bild av verksamhetens kostnader, intäkter och H.M. Konungens hovförvaltning - Kungl. Hovstatens ekonomiska ställning.

Stockholm 26 februari 2021

Fredrik Wersäll
Riksmarskalk

Jan Lindman
Överintendent

Hovstaten revideras av Evy Jakobsson, PwC.
Revisionsberättelsen har avgivits 2021-03-17.

# Slottsstatens årsredovisning

## Inledning och bakgrund

Slottsstatens verksamhet omfattar huvudsakligen vård och underhåll av det kungliga kulturarvet i form av slott och lösöre samt visningsverksamhet. Slottsstaten finansieras dels genom det statliga anslaget, dels med hyres- och arrendeintäkter samt till betydande del av intäkter från visningar av de kungliga slotten och försäljning i slottsbodar. Revision utförs av Riksrevisionen.

Kungliga Husgerådskammaren med Bernadottebiblioteket svarar för förvaltning, underhåll och vård av det statliga lösöret på de kungliga slotten. Vidare ansvarar ämbetet för att hålla samtliga slott möblerade samt för ommöbleringar i samband med statschefens officiella åtaganden och programverksamhet.

Ståthållarämbetet ansvarar för bevakning och skötsel av de kungliga slotten med tillhörande byggnader, parker, trädgårdar, vattenområden och skogar. Ståthållarämbetet ansvarar dessutom för IT- och telekommunikationsfrågor samt säkerhetsfrågor vid de kungliga slotten i nära samarbete med garnisonsavdelningar och Säkerhetspolisen.

Slottsstatens verksamhet påverkades kraftigt av covid-19-pandemin som medförde att besöksverksamheten vid de kungliga slotten helt eller delvis var stängd under stora delar av året. Visningsverksamheten vid de kungliga slotten är normalt sett betydande och omfattar bland annat konserter och utställningar på olika teman, guidade visningar på flera språk och särskilda barn- och ungdomsaktiviteter. Ett aktivt arbete bedrivs också för att på flera sätt öka kunskapen om och tillgängligheten till det kungliga kulturarvet. Intresset av att ta del av kulturarvet är stort från allmänheten, utländska besökare samt forskare och institutioner.

Antalet besökare minskade med 90 procent från 1,7 miljoner till 170 tusen, vilket medförde att entre- och försäljningsintäkterna minskade med 87 miljoner kronor. Tidigt under våren togs beslut om anställningsstopp, neddragningar och omplaneringar inom alla delar av Slottsstatens verksamhet, främst inom visnings- och parkverksamheten.

## Översikt över resultat och ställning

Från och med verksamhetsåret år 2018 beslutade regeringen att högskolemodellen skall tillämpas för avräkning mot anslag. Förändringarna som följer av principen för högskolor innebär att inga egenintjänade intäkter läggs till anslaget och att endast utgifter motsvarande de månadsvisa anslagen avräknas mot utgifterna.

Enligt Regleringsbrevet inför budgetår 2020, 1: 1 ap.2, uppgick anslaget för Kungl Slottsstaten till 71, 7 miljoner kronor. Den 3 december 2020 beslutade regeringen om en ändring av regleringsbrevet och beviljade ett tilläggsanslag på 40 miljoner kronor för att möta konsekvenserna av uteblivna intäkter från visningsverksamheten. Totalt anslag för år 2020 uppgick därmed till 111,7 miljoner kronor. Under 2020 uppgick Slottsstatens kostnader för säkerhetshöjande åtgärder till 3,4 miljoner kronor (0,9).

Kungl. Slottsstatens samlade intäkter (inkl. anslaget och tilläggsanslaget) uppgick till 149,3 miljoner kronor (200,4), en minskning med 25 procent. Kostnaderna minskade med 22 procent till 156,1 miljoner kronor (200,3). Verksamhetsutfallet blev -6,8 miljoner kronor (0,1).

Försäljningsintäkterna i slottsbodar och cafeer minskade med 64 procent till 6,5 miljoner kronor (18,3). Intäkter från hyror och arrenden minskade med 18 procent och uppgick till 7,3 miljoner kronor (8,8). Det statliga anslaget höjdes med 1 miljon kronor som kompensation för pris- och löneomräkning.

Personalkostnaderna minskade med 20,4 miljoner kronor till 102,0 miljoner kronor (122,4). Minskningen förklaras av att verksamheten införde generellt anställningsstopp främst inom visnings- och parkverksamheten. Reserveringarna för upplupen lön och semester ökade med 0,3 miljoner kronor (0,1).

Övriga driftskostnader minskade till 45,8 miljoner kronor (69,3). Förändringen är en konsekvens av de neddragningar som genomfördes med anledning av verksamhetens minskade intäkter. Avskrivningarna uppgick till 7,1 miljoner kronor (7,4).

Investeringar i maskiner och immateriella tillgångar uppgick till 0,9 miljoner kronor (4,2). Investeringar i byggnader och mark 1,4 miljoner kronor (0,0). Låneskulden amorterades med 0,3 miljoner kronor (0,3)

# Resultaträkning

| Belopp i tkr | Not | 2020 | 2019 |
|---|---|---|---|
| **Verksamhetens intäkter** | | | |
| Intäkter av anslag | | 111 736 | 72 974 |
| Intäkter av avgifter och andra ersättningar | 1 | 35 772 | 125 753 |
| Intäkter av bidrag | 2 | 1 783 | 1 675 |
| Finansiella intäkter | 3 | 10 | 22 |
| **Summa intäkter** | | **149 301** | **200 424** |
| | | | |
| **Verksamhetens kostnader** | | | |
| Kostnader för personal | 4 | -102 032 | -122 422 |
| Kostnader för lokaler | | -943 | -936 |
| Övriga driftkostnader | 5 | -45 770 | -69 343 |
| Finansiella kostnader | | -242 | -239 |
| Avskrivningar | | -7 076 | -7 359 |
| **Summa kostnader** | | **-156 063** | **-200 299** |
| | | | |
| **Verksamhetsutfall / Årets kapitalförändring** | | **-6 762** | **125** |

# Balansräkning

| Belopp i tkr | Not | 2020-12-31 | 2019-12-31 |
|---|---|---|---|
| **TILLGÅNGAR** | | | |
| **Immateriella anläggningstillgångar** | | | |
| Rättigheter och andra immateriella anläggningstillgångar | 6 | 0 | 22 |
| **Summa immateriella anläggningstillgångar** | | **0** | **22** |
| **Materiella anläggningstillgångar** | | | |
| Byggnader, mark och annan fast egendom | | 18 242 | 17 704 |
| Maskiner, inventarier, installationer m.m. | | 11 994 | 17 296 |
| **Summa materiella anläggningstillgångar** | 7 | **30 236** | **35 000** |
| **Finansiella anläggningstillgångar** | | | |
| Långfristiga fordringar hos myndigheter | 8 | 10 594 | 10 288 |
| **Summa finansiella anläggningstillgångar** | | **10 594** | **10 288** |
| **Varulager m.m.** | | | |
| Varulager | 9 | 9 576 | 8 880 |
| **Summa varulager m.m.** | | **9 576** | **8 880** |
| **Fordringar** | | | |
| Kundfordringar | | 2 683 | 2 854 |
| Fordringar hos statliga myndigheter | | 2 122 | 2 783 |
| Övriga fordringar | | 4 | 171 |
| **Summa fordringar** | | **4 809** | **5 808** |
| **Periodavgränsningsposter** | | | |
| Förutbetalda kostnader | 10 | 1 341 | 1 735 |
| Övriga upplupna intäkter | | 313 | 696 |
| **Summa periodavgränsningsposter** | | **1 654** | **2 431** |
| **Avräkning med statsverket** | | | |
| Avräkning med statsverket | 11 | 0 | 0 |
| **Summa avräkning med statsverket** | | **0** | **0** |
| **Kassa och bank** | | | |
| Behållning räntekonto hos Riksgäldskontoret | 12 | 621 | 190 |
| Kassa och bank | | 17 939 | 20 784 |
| **Summa kassa och bank** | | **18 560** | **20 974** |
| **Summa tillgångar** | | **75 429** | **83 403** |

| Belopp i tkr | Not | 2020-12-31 | 2019-12-31 |
|---|---|---|---|
| **KAPITAL OCH SKULDER** | | | |
| **Kapital** | | | |
| Statskapital | 13 | 17 996 | 23 570 |
| Balanserad kapitalförändring | 14 | 33 722 | 27 716 |
| Kapitalförändring enligt resultaträkningen | | -6 762 | 125 |
| **Summa kapital** | 15 | **44 956** | **51 411** |
| **Skulder m.m.** | | | |
| Lån | 16 | 6 100 | 6 413 |
| Skulder till statliga myndigheter | | 3 113 | 4 470 |
| Leverantörsskulder | | 5 782 | 6 512 |
| Övriga skulder | | 1 457 | 1 825 |
| **Summa skulder m.m.** | | **16 452** | **19 220** |
| **Periodavgränsningsposter** | | | |
| Upplupna kostnader | 17 | 10 610 | 10 006 |
| Oförbrukade bidrag | 18 | 1 798 | 1 215 |
| Övriga förutbetalda intäkter | | 1 613 | 1 551 |
| **Summa periodavgränsningsposter** | | **14 021** | **12 772** |
| **Summa kapital och skulder** | | **75 429** | **83 403** |
| Ställda säkerheter | | Inga | Inga |
| Ansvarsförbindelser | | Inga | Inga |

# Anslagsredovisning

**Redovisning mot anslag**

Belopp i tkr

| Kungl. Hov- och Slottsstaten 1:1 ap. 2 | Ingående överföringsbelopp | Årets tilldelning enl. regleringsbrev | Totalt disponibelt belopp | Utgifter | Inkomster | Utgående överföringsbelopp |
|---|---|---|---|---|---|---|
| Anslagspost 2 | 0 | 111 736 | 111 736 | -111 736 | 0 | 0 |

# Sammanställning över väsentliga uppgifter

| Belopp i tkr | 2020 | 2019 | 2018 | 2017 | 2016 |
|---|---|---|---|---|---|
| **Övriga lån** | | | | | |
| Låneskuld | 6 100 | 6 413 | 6 745 | 7 077 | 7 408 |
| **Ränteintäkter** | | | | | |
| Riksgäldskontoret | 0 | 0 | 0 | 0 | 0 |
| Bank | 0 | 0 | 0 | 0 | 2 |
| **Räntekostnader** | | | | | |
| Riksgäldskontoret | 0 | 1 | 3 | 11 | 15 |
| Övriga lån | 239 | 229 | 221 | 231 | 258 |
| **Anslagskredit** | | | | | |
| Beviljad | 50 000 | 0 | 0 | 4 110 | 2 085 |
| Utnyttjad anslagskredit | 0 | 0 | 0 | 0 | 0 |
| **Arbetskraft och anställda** | | | | | |
| Antal årsarbetskrafter | 177 | 232 | 219 | 207 | 198 |
| Driftkostnad per årsarbetskraft | 841 | 831 | 834 | 849 | 820 |
| Medeltal anställda kvinnor | 91 | 118 | 108 | 103 | 104 |
| Medeltal anställda män | 86 | 114 | 108 | 102 | 95 |
| **Årets kapitalförändring** | -6 762 | 125 | -5 815 | 5 024 | 5 857 |
| **Balanserad kapitalförändring** | 33 722 | 27 716 | 26 779 | 12 682 | 15 465 |
| varav Grusmedelsfonden | 10 594 | 10 288 | 9 860 | 9 376 | 8 920 |

# Tilläggsupplysningar och noter

**Redovisningsprinciper**
Årsredovisningen är upprättad i enlighet med Förordningen (2000:605) om årsredovisning och budgetunderlag med undantag av föreskriften i 2 kap. 4§ om resultatredovisning.

Från och med 2018 sker redovisning mot anslag med samma belopp som de månatliga utbetalningarna till skillnad mot tidigare år då utgifter för verksamheten avräknades det budgetår till vilken utgiften hänförde sig.

Alla anskaffningar med en ekonomisk livslängd om minst tre år och ett anskaffningsvärde på minst ett halvt prisbasbelopp redovisas som anläggningstillgång.

På anskaffningsvärdet görs en linjär avskrivning utifrån den bedömda ekonomiska livslängden. Avskrivningen görs halvårsvis.

Generell avskrivningstid är fem år. Data- och teleutrustning samt programlicenser avskrivs dock på tre år. Inköp av äldre kvalitetsmattor avskrivs på tio år. Kulturtillgångar är ej föremål för avskrivning. Ombyggnad och förbättringar av byggnader och markanläggningar avskrivs på 30 år.

En bedömning har gjorts att använda brytdatum 2021-01-08 för leverantörsfakturor och alla inkommande leverantörsfakturor efter det datumet är periodiserade som upplupna kostnader. Leverantörsfakturor understigande 25 tkr periodiseras ej.

**Värderingsprinciper**
Tillgångar och skulder har värderats till anskaffningsvärden om inget annat anges nedan. Kundfordringar har efter individuell värdering upptagits till belopp varmed de beräknas inflyta. Intäkter och kostnader har periodiserats enligt god redovisningssed.

Kungsgårdens byggnader och markområden som ingår i dispositionsrätten och som förvaltas av Riksmarskalksämbetet genom Ståthållarämbetet, redovisas endast med förbättringsutgifter i balansräkningen eftersom staten är fastighetsägare. Aktuella taxeringsväden redovisas i not.

| Sjukfrånvaro i % av ordinarie arbetstid | 2020 | 2019 |
|---|---|---|
| Total sjukfrånvaro | 3,74 | 2,57 |
| Andel långtidssjuka (60 dagar eller mer) | 23,11 | 14,40 |
| Kvinnor | 4,85 | 3,84 |
| Män | 2,59 | 1,32 |
| Anställda 29 år eller yngre | 1,96 | 0,40 |
| Anställda 30 - 49 år | 3,79 | 2,09 |
| Anställda 50 år eller äldre | 3,85 | 3,12 |

| **Not** Belopp i tkr | **2020** | **2019** |
|---|---|---|
| **1 Intäkter av avgifter och andra ersättningar** | | |
| Entré- och visningsintäkter | 15 656 | 91 063 |
| Försäljning slottsbodar | 6 520 | 18 275 |
| Hyror och arrenden | 7 254 | 8 849 |
| Skogsbruk, uppdrag, försäljning övrigt | 1 841 | 2 595 |
| Reavinst vid försäljning av inventarier | 0 | 0 |
| Övriga intäkter | 4 501 | 4 971 |
| **Summa intäkter av avgifter och andra ersättningar** | **35 772** | **125 753** |
| | | |
| **2 Intäkter av bidrag** | | |
| Arealersättning, miljöstöd samt stöd för ekologisk odling | 270 | 298 |
| Driftbidrag enskild väg | 37 | 86 |
| Sysselsättningsbidrag och arbetsmarknadsstöd | 183 | 544 |
| Ersättning för höga sjuklönekostnader | 781 | 0 |
| Bidrag till bokprojekt | 0 | 120 |
| Bidrag till musik och belysning på Gripsholm | 180 | 0 |
| Bidrag Bernadottebiblioteket | 225 | 225 |
| Bidrag till inventering av föremål | 0 | 250 |
| Övriga bidrag | 107 | 152 |
| **Summa intäkter av bidrag** | **1 783** | **1 675** |
| | | |
| **3 Finansiella intäkter** | | |
| Ränta kundfordringar | 7 | 1 |
| Valutakursvinst | 3 | 21 |
| **Summa finansiella intäkter** | **10** | **22** |
| | | |
| **4 Kostnader för personal** | | |
| Lön | -70 171 | -84 320 |
| Sociala avgifter | -30 198 | -35 958 |
| Periodisering av upplupen övertids-, löne- samt semesterlöneskuld | -661 | -111 |
| Övriga personalkostnader | -1 002 | -2 033 |
| **Summa personalkostnader** | **-102 032** | **-122 422** |
| | | |
| **5 Övriga driftkostnader** | | |
| Reparationer och underhåll | -4 841 | -5 271 |
| Driftkostnader | -7 534 | -7 952 |
| Skatter | -344 | -335 |
| Information | -2 588 | -6 139 |
| Inköp av varor | -1 701 | -3 283 |
| Inköpskostnad för sålda varor | -2 664 | -8 969 |
| Förbrukningskostnader | -2 747 | -5 484 |
| Köpta tjänster | -23 193 | -31 296 |
| Övriga driftkostnader | -158 | -614 |
| **Summa driftkostnader** | **-45 770** | **-69 343** |

| **Not** Belopp i tkr | **2020** | **2019** |
|---|---|---|
| **6 Immateriella anläggningstillgångar** | | |
| Ingående anskaffningsvärde | -1 499 | -267 |
| Återförda ackumulerade anskaffningsvärden avseende årets sålda/utrangerade inventarier | 0 | -1 232 |
| Årets inköp | 0 | 0 |
| **Summa ackumulerade anskaffningsvärden** | **-1 499** | **-1 499** |
| Ackumulerade avskrivningar | 1 521 | 388 |
| Återförda ackumulerade anskaffningsvärden avs. årets sålda/utrangerade anläggningar | | 1 232 |
| Årets avskrivningar | -22 | -99 |
| **Summa ackumulerade avskrivningar** | **1 499** | **1 521** |
| **Bokfört värde** | **0** | **22** |
| | | |
| **7 Materiella anläggningstillgångar** | | |
| Byggnader, mark och annan fast egendom - förbättringsutgifter på annans fastighet | | |
| Ingående anskaffningsvärde | 26 011 | 26 011 |
| Återförda ackumulerade anskaffningsvärden avseende årets sålda/utrangerade anläggningar | 0 | 0 |
| Årets anskaffningar | 1 405 | 0 |
| **Summa ackumulerade anskaffningsvärden** | **27 416** | **26 011** |
| Ackumulerade avskrivningar | -8 307 | -7 439 |
| Återförda ackumulerade anskaffningsvärden avseende årets sålda/utrangerade anläggningar | 0 | 0 |
| Årets avskrivningar | -867 | -868 |
| **Summa ackumulerade avskrivningar** | **-9 174** | **-8 307** |
| | | |
| Maskiner, inventarier, installationer m.m. | | |
| Ingående anskaffningsvärde | 69 807 | 65 766 |
| Återförda ackumulerade anskaffningsvärden avseende årets sålda/utrangerade anläggningar | -670 | -150 |
| Årets inköp | 885 | 4 191 |
| **Summa ackumulerade anskaffningsvärden** | **70 022** | **69 807** |
| | | |
| Ackumulerade avskrivningar | -52 981 | -46 738 |
| Återförda ackumulerade avskrivningar avseende årets sålda/utrangerade anläggningar | 670 | 150 |
| Årets avskrivningar | -6 187 | -6 392 |
| **Summa ackumulerade avskrivningar** | **-58 498** | **-52 981** |
| | | |
| Kulturtillgångar | | |
| Ingående anskaffningsvärde | **470** | **470** |
| **Summa bokfört värde** | **30 236** | **35 000** |
| **Taxeringsvärde Kungsgården** | | |
| Lantbruksenhet | 179 082 | 160 431 |
| Hyreshus | 3 269 | 3 269 |
| **Summa taxeringsvärde** | **182 351** | **163 700** |
| | | |
| **8 Långfristiga fordringar** | | |
| Bokfört värde Grusmedelsfonden | **10 594** | **10 288** |
| Marknadsvärde dito | 21 666 | 21 212 |

**9 Varulagret** är upptaget till det lägsta av anskaffningsvärdet enligt den så kallade först-in först-ut-principen respektive verkligt värde. Inkurans-risker har därvid beaktats.

| **Not** Belopp i tkr | **2020** | **2019** |
|---|---|---|
| **10 Förutbetalda kostnader** | | |
| Arrenden | 39 | 0 |
| Bevakningstjänster | 104 | 98 |
| Tele-/dataabonnemang | 230 | 230 |
| Hyra IT/växel | 55 | 86 |
| Support/serviceavtal | 798 | 704 |
| Annonsering/trycksaker | 115 | 469 |
| Övrigt | 0 | 148 |
| **Summa förutbetalda kostnader** | **1 341** | **1 735** |
| | | |
| **11 Avräkning med statsverket** | | |
| Anslag i räntebärande flöde | | |
| Ingående balans | 0 | 0 |
| Redovisat mot anslag | 111 736 | 72 974 |
| Anslagsmedel som tillförts räntekonto | -111 736 | -72 974 |
| **Tillgång/Skuld avseende anslag i räntebärande flöde** | **0** | **0** |
| | | |
| **12 Behållning räntekonto i Riksgäldskontoret** | | |
| Redovisningen är inte upplagd på ett sådant sätt att det framgår huruvida saldot på kontot utgörs av anslagsmedel eller avser egna intäkter. | | |
| Behållning på räntekonto | **621** | **190** |
| | | |
| **13 Statskapital** | | |
| Immateriella anläggningstillgångar ingående i statskapital, se not 6 | 0 | 22 |
| Materiella anläggningstillgångar ingående i statskapital | 24 096 | 29 961 |
| Låneskuld, se not 16 | -6 100 | -6 413 |
| **Summa statskapital** | **17 996** | **23 570** |
| | | |
| **14 Balanserad kapitalförändring** | | |
| Balanserat resultat | 17 428 | 16 918 |
| Föregående års resultat | 125 | -5 815 |
| Årets förändring av statskapital | 5 574 | 6 325 |
| **Delsumma** | **23 127** | **17 428** |
| Bokfört värde Grusmedelsfonden, se not 8 | 10 594 | 10 288 |
| **Summa balanserad kapitalförändring** | **33 722** | **27 716** |

| **Not** Belopp i tkr | **2020** | **2019** |
|---|---|---|
| **16 Lån** | | |
| Ingående låneskuld | 6 413 | 6 745 |
| Årets amorteringar | -313 | -332 |
| **Låneskuld** | **6 100** | **6 413** |
| | | |
| **Låneram** | **19 000** | **19 000** |
| | | |
| **17 Upplupna kostnader** | | |
| Upplupen övertidsskuld | 478 | 572 |
| Upplupen löneskuld | 193 | 1 029 |
| Upplupen semesterlöneskuld | 6 040 | 5 021 |
| Sociala avgifter för upplupen övertids-, löne- samt semesterlöneskuld | 2 978 | 2 778 |
| Upplupna räntekostnader | 1 | 1 |
| Övriga upplupna kostnader, (ej anslagsavräknade leverantörsfakturor) | 920 | 605 |
| **Summa upplupna kostnader** | **10 610** | **10 006** |
| | | |
| **18 Oförbrukade bidrag** | | |
| Förväntas tas i anspråk inom 6 månader. | | |
| Förvaltning av bibliotek och arkiv | 946 | 726 |
| Förvaltning av inventarier | 489 | 152 |
| Musik på Gripsholm | 103 | 0 |
| Övrigt | 260 | 337 |
| **Summa oförbrukade bidrag** | **1 798** | **1 215** |

Jag intygar att årsredovisningen ger en rättvisande bild av verksamhetens resultat samt av kostnader, intäkter och Kungl. Slottsstatens ekonomiska ställning.

Stockholm 19 februari 2021

Fredrik Wersäll
Riksmarskalk

Slottsstaten revideras av Riksrevisionen.
Revisionsberättelsen har avgivits 2021-03-17.

**15 Förändring av kapitalet**

| | Statskapital | Balanserad kapitalförändring, anslagsfinansierad verksamhet | Grusmedelsfond-kapital | Kapitalförändring enligt resultat-räkningen | **Summa** |
|---|---|---|---|---|---|
| **Utgående balans 2019** | **23 570** | **17 428** | **10 288** | **125** | **51 411** |
| **Ingående balans 2020** | **23 570** | **17 428** | **10 288** | **125** | **51 411** |
| Föregående års kapitalförändring | | 125 | | -125 | 0 |
| Grusmedelsfond-kapital | | | 306 | | 306 |
| Årets kapitalförändring | -5 574 | 5 574 | | -6 762 | -6 762 |
| **Summa årets förändring** | **-5 574** | **5 699** | **306** | **-6 887** | **-6 455** |
| **Utgående balans 2020** | **17 996** | **23 127** | **10 594** | **-6 762** | **44 956** |

# Kungl. Djurgårdens förvaltnings årsredovisning

## Kungl. Djurgårdens förvaltnings ändamål

Kungl. Djurgårdens förvaltning, KDF, förvaltar sedan 1809-1810 Kungens enskilda dispositionsrätt till Kungl. Djurgården. I uppgiften ingår att värna, vårda och visa dess natur- och kulturvärden, samt att fortsatt utveckla området för boende och besökare. I detta syfte sköter KDF park och natur samt gator och vägar inom området. KDF förvaltar även hyresfastigheter och upplåter mark till såväl privatpersoner som institutioner. Verksamheten finansieras helt med de intäkter förvaltningen genererar, som uteslutande får användas till ”Djurgårdens förbättring och förskönande”.

## Information om verksamheten

Djurgården påverkades kraftigt av pandemin eftersom många hyresgäster och arrendatorer är nära knutna till besöksnäringen och drabbades hårt av nedstängningar och minskade besök, vilket i sin tur påverkade KDF:s intäkter. Under dessa omständigheter prioriterades parkskötseln med stöd av egen och från slotten inlånad personal. Målet var att hålla Kungl. Djurgården helt och rent, snyggt och tryggt, vilket uppskattats av besökarna, även om blommorna var något färre och gräset fläckvis högre än normalt. Många evenemang i parken fick dock ställas in, exempelvis Nationaldagsgaloppen, Stockholm Marathon och många konserter. Förhoppningen är att åter kunna välkomna dessa och andra arrangemang under kommande säsong. Djurgården är inte sig självt utan sin unika blandning av natur och kultur, nytta och nöje.

## Översikt över resultat och ställning

De totala intäkterna, inklusive finansiella poster, minskade med 21,6 miljoner kronor till 131,7 miljoner kronor (153,3). Minskningen förklaras främst av den kris pandemin orsakat inom besöksnäringen. Några hyresgäster och arrendatorer har beviljats rabatter och reduktioner, vilket endast delvis kompenserats av statligt pandemistöd om 0,6 miljoner kronor. Även om flera verksamheter legat nere fortsatte många besökare att söka sig ut i parken. Detta visade sig i bland annat relativt opåverkade parkeringsintäkter. I kombination med besparingar på bygg- och anläggningssidan, färre semestervikarier, samt ändrade avskrivningsprinciper, redovisade förvaltningen, trots pandemin, ett positivt resultat för året om sammanlagt 14,5 miljoner kronor (-11,1).

## Övriga förhållanden

Det egna kapitalet uppgick vid årets slut till 82,8 miljoner kronor (68,1), varav Djurgårdsfonden utgjorde 8,4 miljoner kronor (8,2). Den planerade driftsättningen av den nedgrävda kraftledningen under Norra Djurgården har försenats. I gengäld har den efterfrågade detaljplaneringen av Beckholmen och Storängsbotten återupptagits. Vid Rosendal inleddes upprustningen av slottsparken, samtidigt som bygglov beviljades för en om- och tillbyggnad av anläggningarna vid Rosendals trädgård. På Norra Djurgården har strandpromenaden längs Brunnsviken rustats och på södra sidan fortsatte förnyelsen av strandskoningarna. Flera bostadsfastigheter har radonsanerats.

# Flerårsöversikt

| Belopp i tkr | 2020 | 2019 | 2018 | 2017 | 2016 |
|---|---|---|---|---|---|
| Rörelsens intäkter | 131 699 | 153 369 | 146 593 | 133 801 | 103 942 |
| Rörelsens kostnader | 117 193 | 164 475 | 185 475 | 113 818 | 110 699 |
| Årets resultat | 14 506 | -11 106 | -38 882 | 19 983 | -6 757 |
| Antal anställda | 34 | 41 | 40 | 37 | 36 |

Beträffande resultat och ställning i övrigt hänvisas till efterföljande resultat- och balansräkning med tillhörande noter.

# Resultaträkning

| Belopp i tkr | Not | 2020 | 2019 |
|---|---|---|---|
| **Intäkter** | | | |
| Hyres- och arrendeintäkter | | 93 952 | 102 046 |
| Övriga rörelseintäkter | 1 | 37 020 | 48 759 |
| **Summa intäkter** | | **130 972** | **150 805** |
| **Rörelsens kostnader** | | | |
| Fastighetskostnader | 2 | -66 796 | -103 106 |
| Övriga externa kostnader | 3 | -24 814 | -34 355 |
| Personalkostnader | 4 | -22 483 | -24 398 |
| Avskrivningar av materiella anläggningstillgångar | 5 | -3 098 | -3 264 |
| Vinst vid avyttring av anläggningstillgångar | | 0 | 649 |
| **Summa kostnader** | | **-117 191** | **-164 474** |
| **Rörelseresultat** | | **13 781** | **-13 669** |
| **Resultat från finansiella poster** | | | |
| Resultat från övriga värdepapper och fordringar som är anläggningstillgångar | 6 | 727 | 2 564 |
| Räntekostnader och liknande resultatposter | 7 | -2 | -1 |
| **Summa finansiella poster** | | **725** | **2 563** |
| **Årets resultat** | | **14 506** | **-11 106** |

# Balansräkning

| Belopp i tkr | Not | 2020-12-31 | 2019-12-31 |
|---|---|---|---|
| **TILLGÅNGAR** | | | |
| **Anläggningstillgångar** | | | |
| **Materiella anläggningstillgångar** | **5** | | |
| Pågående ny-, till- och ombyggnader | | 1 736 | 0 |
| Byggnader och mark | | 5 515 | 0 |
| Maskiner och inventarier | | 7 756 | 10 303 |
| **Finansiella anläggningstillgångar** | **8** | | |
| Andra långfristiga värdepappersinnehav | | 25 097 | 24 084 |
| **Summa anläggningstillgångar** | | **40 104** | **34 387** |
| **Omsättningstillgångar** | | | |
| **Kortfristiga fordringar** | | | |
| Kundfordringar | | 7 493 | 9 415 |
| Övriga fordringar | | 4 511 | 3 152 |
| Förutbetalda kostnader och upplupna intäkter | **10** | 2 475 | 3 709 |
| **Summa kortfristiga fordringar** | | **14 479** | **16 276** |
| **Kassa och bank** | | 70 192 | 62 204 |
| **Summa omsättningstillgångar** | | **84 671** | **78 480** |
| **SUMMA TILLGÅNGAR** | | **124 775** | **112 867** |

| Belopp i tkr | Not | 2020-12-31 | 2019-12-31 |
|---|---|---|---|
| **EGET KAPITAL OCH SKULDER** | | | |
| **Eget kapital** | | | |
| Fondkapital | **8** | 8 432 | 8 225 |
| Balanserade medel | | 59 857 | 70 964 |
| Årets resultat | | 14 506 | -11 106 |
| **Summa eget kapital** | **9** | **82 795** | **68 083** |
| **Kortfristiga skulder** | | | |
| Leverantörsskulder | | 7 751 | 10 364 |
| Övriga skulder | | 4 697 | 4 758 |
| Upplupna kostnader och förutbetalda intäkter | **11** | 29 532 | 29 662 |
| **Summa kortfristiga skulder** | | **41 980** | **44 784** |
| **S:A EGET KAPITAL OCH SKULDER** | | **124 775** | **112 867** |
| Ställda panter | | Inga | Inga |
| Ansvarsförbindelser | | Inga | Inga |

# Noter med redovisningsprinciper och bokslutskommentarer

Belopp i tkr om inget annat anges.

**Allmänna redovisningsprinciper**
Kungl. Djurgårdens förvaltning har ändrade redovisningsprinciper och från och med räkenskapsåret 2020 tillämpas Förordning (2000:605) om årsredovisning och budgetunderlag (FÅB) med undantag för 3:e kapitlet om resultatredovisning. Hyresintäkter redovisas i den period uthyrningen avser. Leverantörsfakturor understigande 25 tkr periodiseras ej.

**Värderingsprinciper**
Tillgångar och skulder har värderats till anskaffningsvärde om inget annat anges nedan.Kundfordringar har efter individuell värdering upptagits till belopp varmed de beräknas inflyta. Kungl. Djurgårdens förvaltning tillämpar de statliga redovisningsprinciperna vilket medför att alla större ny-, till- och ombyggnader samt större markanläggningar aktiveras som en tillgång i balansräkningen, se not 5.

| Sjukfrånvaro i % av ordinarie arbetstid | 2020 | 2019 |
|---|---|---|
| Total sjukfrånvaro | 4,73 | 3,01 |
| Andel långtidssjuka (60 dagar eller mer) | 0,00 | 0 |
| Kvinnor | 3,14 | 2,84 |
| Män | 5,59 | 3,09 |
| Anställda 29 år eller yngre | 7,10 | 3,15 |
| Anställda 30 - 49 år | 4,49 | 4,57 |
| Anställda 50 år - | 4,60 | 2,68 |

| **Not** Belopp i tkr | **2020** | **2019** |
|---|---|---|
| **1 Övriga rörelseintäkter** | | |
| Parkeringsverksamhet | 35 260 | 37 798 |
| Övrigt* | 1 760 | 10 961 |
| | **37 020** | **48 759** |
| *Erhållna bidrag från Länsstyrelsen 9 280 år 2019. | | |
| **2 Fastighetskostnader** | | |
| Från och med år 2020 tillämpas nya redovisning-principer så att större byggnads- och markanläggnings-projekt aktiveras som en tillgång i balansräkningen. | | |
| Gatubelysning | 4 851 | 2 018 |
| Kajen Galärvarvet | 1 007 | 1 789 |
| Strandskoning Junibacken | 2 512 | 730 |
| Strandpromenad Brunnsviken | 1 295 | 0 |
| Liljanshuset | 1 629 | 2 095 |
| Beckholmen pannhuset | 1 374 | 763 |
| Övriga löpande kostnader | 54 128 | 95 711 |
| | **66 796** | **103 106** |
| **3 Övriga externa kostnader** | | |
| Förbrukningskostnader | 3 222 | 4 089 |
| Fordonskostnader | 1 264 | 1 781 |
| Inköpta tjänster | 14 373 | 19 481 |
| Övrigt | 5 955 | 9 004 |
| | **24 814** | **34 355** |
| **4 Anställda och personalkostnader** | | |
| Antal årsarbeten | 34 | 41 |
| Varav män | 63% | 68 |
| **Löner och sociala kostnader** | | |
| Lön | 15 208 | 16 123 |
| Sociala kostnader | 4 490 | 5 396 |
| Pensionskostnader | 2 119 | 2 061 |
| Övrigt | 666 | 818 |
| | **22 483** | **24 398** |
| Någon ersättning till styrelseledamöter, vd eller motsvarande befattningshavare har ej utgått under 2020. | | |

| **Not** Belopp i tkr | **2020** | **2019** |
|---|---|---|
| **5 Materiella anläggningstillgångar** | | |
| **Pågående ny-, till- och ombyggnader** | | |
| Ingående anskaffningsvärden | 0 | 0 |
| Nyanskaffningar | 1 736 | 0 |
| Aktiveringar | 0 | 0 |
| **Summa anskaffningsvärden** | **1 736** | **0** |
| **Byggnader och mark** | | |
| Ingående anskaffningsvärden | 0 | 0 |
| Nyanskaffningar | 5 515 | 0 |
| Avyttringar och utrangering | 0 | 0 |
| **Summa anskaffningsvärden** | **5 515** | **0** |
| **Maskiner och inventarier** | | |
| Ingående anskaffningsvärden | 29 393 | 28 521 |
| Nyanskaffningar | 551 | 2 637 |
| Avyttringar och utrangering | -105 | -1 765 |
| **Summa anskaffningsvärden** | **29 839** | **29 393** |
| Ingående avskrivningar | -19 090 | -17 405 |
| Återförda avskrivningar på avyttringar | 105 | 1 580 |
| Årets avskrivning | -3 098 | -3 265 |
| **Ackumulerade avskrivningar** | **-22 083** | **-19 090** |
| **Bokfört värde** | **15 007** | **10 303** |
| Kungl. Djurgårdens förvaltning förfogar enligt den Kungliga dispositionsrätten över fastigheter på norra och södra Djurgården. | | |
| **Taxeringsvärde** | | |
| Småhus/tomt för småhus | 464 860 | 464 860 |
| Hyreshus bostäder/tomt för hyreshus | 411 222 | 411 222 |
| Hyreshus lokaler | 320 119 | 320 119 |
| Industri/elproduktionsenhet | 26 078 | 26 078 |
| | **1 222 279** | **1 222 279** |
| **6 Resultat från övriga värdepapper och fordringar som är anläggningstillgångar** | | |
| Utdelningar | 158 | 201 |
| Räntor | 282 | 196 |
| Realisationsresultat vid försäljningar | 287 | 2 167 |
| | **727** | **2 564** |

| **Not** Belopp i tkr | **2020** | **2019** |
|---|---|---|
| **7 Räntekostnader och liknande resultatposter** | | |
| Räntekostnader | -2 | -1 |
| | **-2** | **-1** |
| **8 Långfristiga värdepappersinnehav** | | |
| Redovisat värde vid årets början | 24 084 | 21 836 |
| Förvärv | 4 609 | 5 918 |
| Försäljningar | -3 596 | -3 670 |
| Redovisat värde vid årets utgång | **25 097** | **24 084** |
| SEB Värdepappersdepå | 16 665 | 15 859 |
| Djurgårdsfonden | 8 432 | 8 225 |
| **Bokfört värde** | **25 097** | **24 084** |
| Marknadsvärde | 27 230 | 26 689 |

| **Not** Belopp i tkr | **2020** | **2018** |
|---|---|---|
| **10 Förutbetalda kostnader och upplupna intäkter** | | |
| Förutbetalda försäkringar | 517 | 487 |
| Övriga förutbetalda kostnader | 1 536 | 2 668 |
| Upplupna bränsleintäkter från hyresgäster | 29 | 202 |
| Övriga upplupna intäkter | 393 | 352 |
| **S:a förutbetalda kostnader och upplupna intäkter** | **2 475** | **3 709** |
| **11 Upplupna kostnader och förutbetalda intäkter** | | |
| Upplupen övertidsskuld | 72 | 42 |
| Upplupen löneskuld | 0 | 30 |
| Upplupen semesterlöneskuld | 893 | 665 |
| Sociala avgifter för upplupen övertids-, löne- samt semesterlöneskuld | 429 | 231 |
| Fakturerade hyror och arrenden avseende nästkommande år | 26 335 | 27 018 |
| Övriga poster | 1 803 | 1 676 |
| **S:a upplupna kostnader och förutbetalda intäkter** | **29 532** | **29 662** |

**9 Förändring av kapitalet**

| | Balanserad kapitalförändring | Djurgårdsfonden | Kapitalförändring enligt resultaträkningen | **Summa** |
|---|---|---|---|---|
| **Utgående balans 2019** | **70 964** | **8 225** | **-11 106** | **68 083** |
| **Ingående balans 2020** | **70 964** | **8 225** | **-11 106** | **68 083** |
| Föregående års kapitalförändring | -11 106 | | 11 106 | 0 |
| Djurgårdsfonden | | 207 | | 207 |
| Årets kapitalförändring | | | 14 506 | 14 506 |
| **Summa årets förändring** | **-11 106** | **207** | **25 612** | **14 713** |
| **Utgående balans 2020** | **59 857** | **8 432** | **14 506** | **82 795** |

Jag intygar att årsredovisningen ger en rättvisande bild av verksamhetens resultat samt av kostnader, intäkter och Kungl. Djurgårdens ekonomiska ställning.

Stockholm den 19 februari 2021

Fredrik Wersäll
Riksmarskalk

Kungl. Djurgårdens förvaltning revideras av Riksrevisionen.
Revisionsberättelsen har avgivits 2021-03-17.

Utgiven av:
KUNGL. HOVSTATERNA
Kungl. Slottet
107 70 Stockholm
Tel: 08-402 60 00
www.kungahuset.se

Org. nr.
H.M. Konungens hovförvaltning 902000-7374
Kungl. Slottsstaten 202100-3484
Kungl. Djurgårdens förvaltning 802000-6808

KUNGL. HOVSTATERNA
Kungl. Slottet
107 70 Stockholm
Tel: 08-402 60 00
www.kungahuset.se